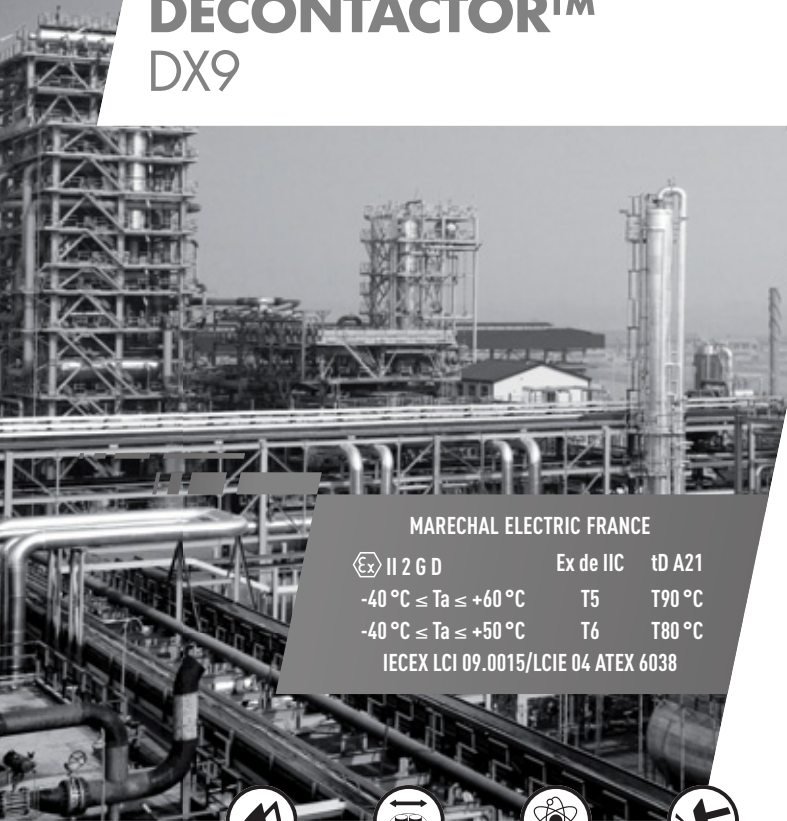


# 125 A

# 750 V

U MAX II

## DECONTACTOR™ DX9



MARECHAL ELECTRIC FRANCE

II 2 G D Ex de IIC tD A21  
-40 °C ≤ Ta ≤ +60 °C T5 T90 °C  
-40 °C ≤ Ta ≤ +50 °C T6 T80 °C  
IECEX LCI 09.0015/LCIE 04 ATEX 6038



IP65  
IP66



35-50 mm<sup>2</sup> (1)  
50-70 mm<sup>2</sup> (2)



METALL



IK10



-40 °C  
+60 °C



ATEX



1, 2,  
21, 22



EMC

(1) Flexible Verdrahtung (min. - max.).  
(2) Starre Verdrahtung (min. - max.).



**Andere  
Leiterquerschnitte auf  
Anfrage**

**Verriegelung in  
gesteckter oder  
ungesteckter Position  
mithilfe eines mit  
Vorhängeschloss  
abschließbaren Stifts.**

### NORMEN

Internationale und europäische Normen IEC/EN

60079-0, 60079-1, 60079-7, 60079-31, 60309-1, 60309-4,

Schutzart

de, tD

**EINBAU-  
DOSE  
DX9**



**GERÄTE-  
STECKER  
DX9**




**STECKER  
DX9**




|              |        |         |         |          |            |
|--------------|--------|---------|---------|----------|------------|
| 380-440 V AC | 3P+E   | 2694013 | 2696013 | 16-27 mm | 2691013    |
|              |        |         |         | 23-35 mm | 269101350M |
|              |        |         |         | 36-48 mm | 269101363M |
| 380-440 V AC | 3P+N+E | 2694017 | 2696017 | 16-27 mm | 2691017    |
|              |        |         |         | 23-35 mm | 269101750M |
|              |        |         |         | 36-48 mm | 269101763M |


► Auch mit anderen Stromstärken, Spannungen, Frequenzen und Kontaktkonfigurationen erhältlich (siehe Seite 14).

# ARTIKELNUMMERN ZUBEHÖR


| WAND-SOCKEL   | Eingang Kabel-<br>verschraubung | Kabel-Ø  | Artikel-<br>nummer |
|---|---------------------------------|----------|--------------------|
| <b>WANDSOCKEL AUS METALL 90°<br/>INKLUSIVE EX-KABELVERSCHRAUBUNG AUS METALL*</b>  |                                 |          |                    |
|  | M32                             | 12-21 mm | 269AB5332M         |
|   | M40                             | 16-27 mm | 269AB53            |
|   | M50                             | 23-35 mm | 269AB5350M         |
|   | M63                             | 36-48 mm | 269AB5363M         |

\* Ausführungen von Kabelverschraubungen mit Erdungsanschluss : sprechen Sie uns bitte an.

| OPTIONEN  | Artikelnummer |
|---|---------------|
| <b>GUMMIKAPPE IP66/IP67</b>   |               |
|  | 269A926       |

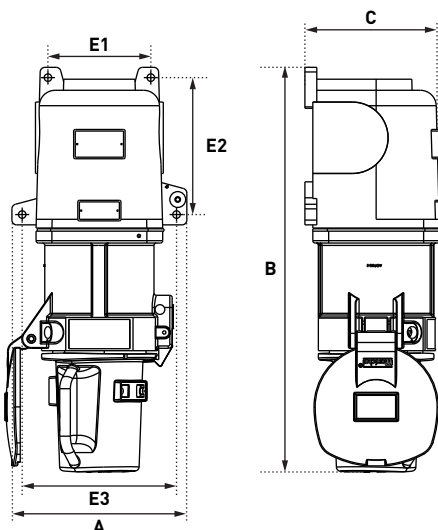
| GRIFFE  | Eingang Kabel-<br>verschraubung | Kabel-Ø  | Artikel-<br>nummer |
|---|---------------------------------|----------|--------------------|
| <b>GERADER GRIFF AUS METALL<br/>INKLUSIVE EX-KABELVERSCHRAUBUNG AUS METALL*</b>   |                                 |          |                    |
|  | M32                             | 12-21 mm | 269A95332M         |
|   | M40                             | 16-27 mm | 269A963            |
|   | M50                             | 23-35 mm | 269A95350M         |
|   | M63                             | 36-48 mm | 269A95363M         |

**ELEKTROMAGNETISCHE VERTRÄGLICHKEIT (EMC)** ● **NEU**

 Bestellen Sie Zubehörteile + eine Ex EMV-Kabelverschraubung erhältlich auf Seite 318.

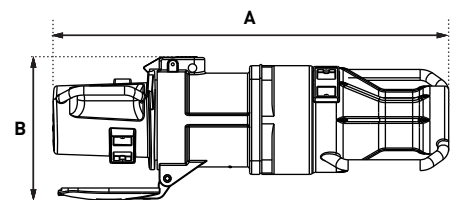
# ZEICHNUNGEN UND ABMESSUNGEN

**AUFBAUDOSE MIT STECKER**



| A   | B   | C   | E1  | E2  | E3  |
|-----|-----|-----|-----|-----|-----|
| 221 | 511 | 173 | 130 | 173 | 195 |

**KUPPLUNG**



| A   | B   | C   |
|-----|-----|-----|
| 582 | 212 | 160 |